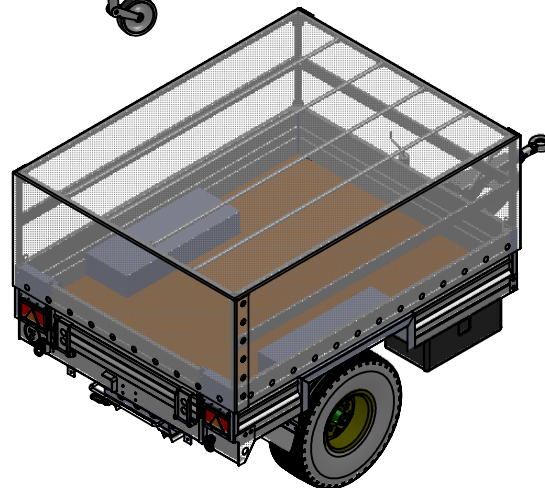
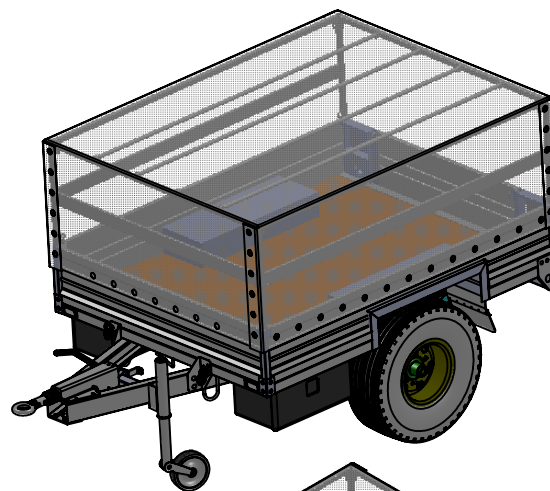
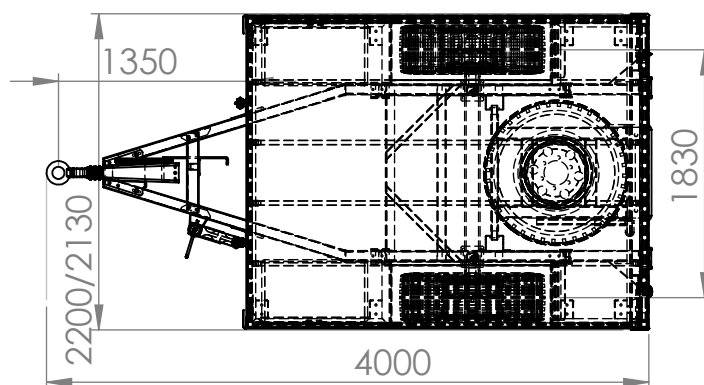
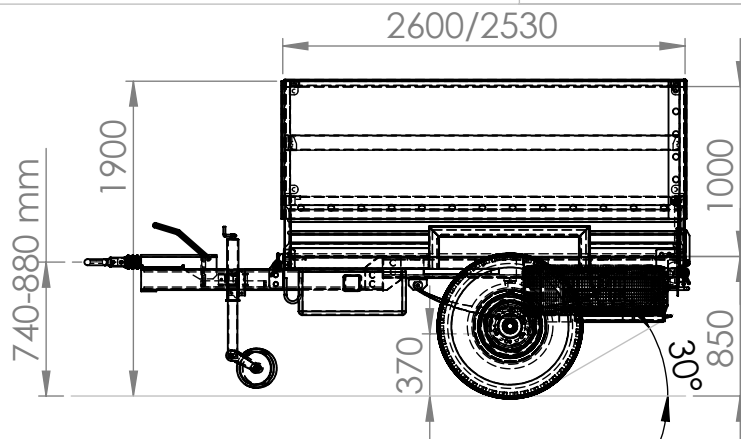


Přívěs PM 25Mi VH
Přívěs PM 35Mi VH

Konstrukce přívěsu umožňuje přepravu materiálu po silnici, spevněných komunikacích a v nejtěžším terénu.



Přívěs je tvořen ocelovým rámem s podlahovým roštem. V rozi rámu jsou navářeny úchytné oka pro upevnění přívěsu pro přepravu na ložné ploše jiného vozidla nebo pro upevnění přívěsu při přepravě ve "visu". Náprava je tuhá odpružená listovými péry. Tažné "V" oje je opatřeno nájezdovou brzdou a opěrným, rejdocacím kolečkem.

Přípojný kloub je zaměnitelný. Dá použít tažná spojka pro kouli ISO 40mm, tažné oko 50mm, tažné oko 50mm a tažné oko 76mm (oko NATO).

Brzdový systém tvoří nájezdová brzda, mechanický přenos brzdné síly a kolové, bubnové brzdy opatřené couvací automatikou.

Základní vybavení kol je koly o rozměru 16".

Přívěs je vybaven plnohodnotným rezervním kolem. Pomocí kolových redukcí lze vybavit přívěs shodnými koly, z koly tažného vozu.

Bočnice přívěsu jsou ocelové. Podlaha je z vodovzdorné, protismykové překližky. Podlaha je vybavena sadou kotevnicích úchytů pro upevnění nákladu.

Konstrukce plachty je rozebiratelná, je vyrobena z ocelových a hliníkových prvků. Plachta je opatřena celním lankem s možností uzamknutí nebo zaplombování.

Elektroinstalace je v provedení 12 nebo 24V. Propojení je řešeno 12ti. kolíkovou zásuvkou. Osvětlení je doplněno konvojovými světly.

Přívěs je doplněn plastovými schránkami náradí.

Lakování a konečná povrchová úprava je volena podle požadavků konečného uživatele.

parametry přívěsu	PM 25Mi VH	PM 35Mi VH
celková hmotnost (kg)	2 500	3 500
pohotovostní hmotnost (kg)	950	1 150
užitečná hmotnost (kg)	1 550	2 350
celková délka (mm)	4 000	4 000
celková šířka (mm)	2 200	2 200
celková výška (mm)	1 900	1 900
ložná plocha DxŠxV (mm)	2 530x2 130x1 000	2530x2 130x1 000
světla výška (mm)	370	370
rozchod kol (mm)	1 830	1 830
zákl. rozměr pneu	245/75 R 16	285/75 R 16
max. rychlost, silnice (km/hod)	80	80

Max. rychlost v terénu- podle tažného vozidla.
(výše uvedené údaje jsou pouze orientační, můžou se lišit podle provedení a vybavení jednotlivého přívěsu)