

Přívěs PM 18Mi VR
Přívěs PM 25Mi VR

Konstrukce přívěsu umožňuje přepravu materiálu po silnici, spevněných komunikacích a v nejtěžším terénu.

Přívěs je tvořen ocelovým rámem s podlahovým roštem. V rozí rámu jsou navařeny úchytné oka pro upevnění přívěsu pro přepravu na ložné ploše jiného vozidla nebo pro upevnění přívěsu při přepravě ve "visu". Náprava je tuhá odpružená listovými péry. Tažné "V" oje je opatřeno nájezdovou brzdou a opěrným, rejdrovacím kolečkem.

Přípojný kloub je zaměnitelný. Dá použít tažná spojka pro kouli ISO 40mm, tažné oko 50mm, tažné oko 50mm a tažné oko 76mm (oko NATO).

Brzdový systém tvoří nájezdová brzda, mechanický přenos brzdné síly a kolové, bubnové brzdy opatřené couvací automatikou.

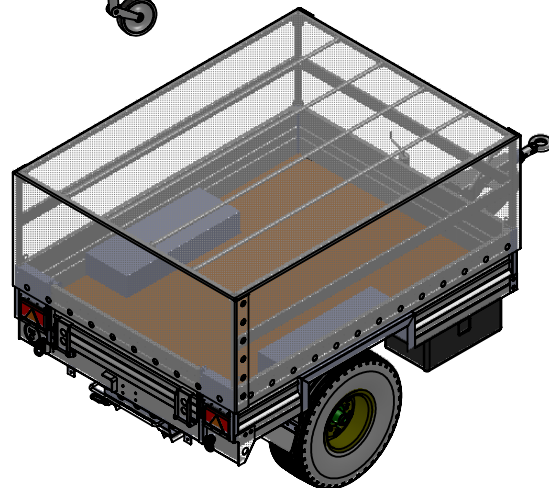
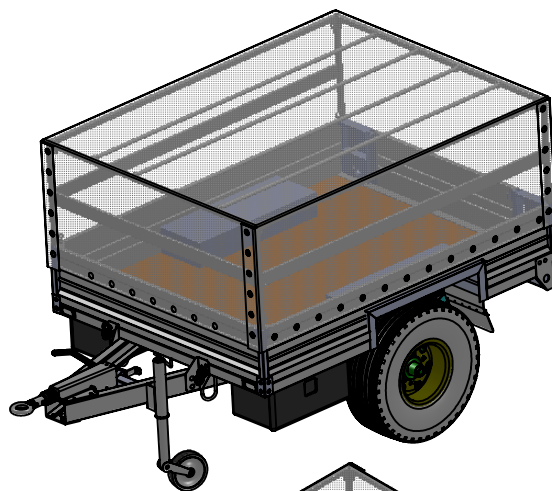
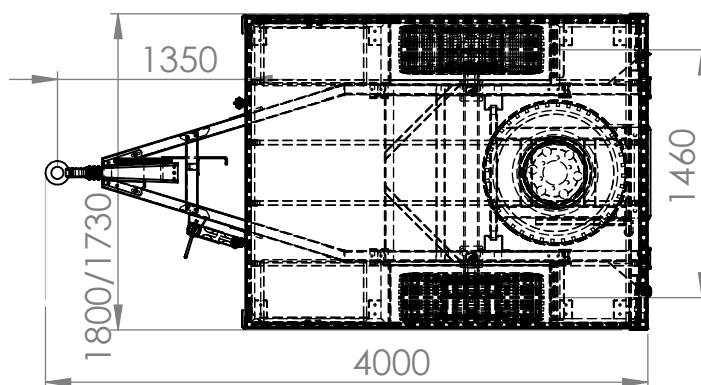
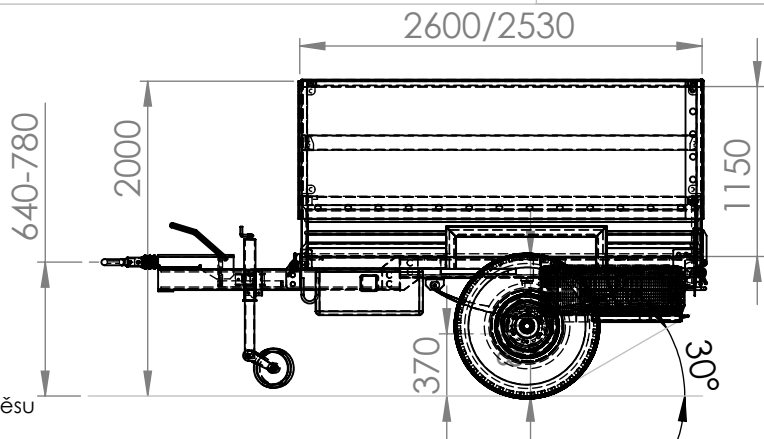
Základní vybavení kol je koly o rozměru 16".

Přívěs je vybaven plnohodnotným rezervním kolem. Pomocí kolových redukcí lze vybavit přívěs shodnými koly, z koly tažného vozu.

Bočnice přívěsu jsou hliníkové. Zadní čelo je sklopné s možností aretace ve vodorovné poloze. Podlaha je z vodovzdorné, profismykové překližky. Podlaha je vybavena sadou kotevnicích úchyťů pro upevnění nákladu. Konstrukce plachty je rozebiratelná, je vyrobena z ocelových a hliníkových prvků. Plachta je opatřena celním lankem s možností uzamknutí nebo zaplombování.

Elektroinstalace je v provedení 12 nebo 24V. Propojení je řešeno 12ti. kolíkovou zásuvkou. Osvětlení je doplněno konvojovými světly.

Přívěs je doplněn plastovými schránkami nářadí. Lakován a konečná povrchová úprava je volena podle požadavků konečného uživatele.



parametry přívěsu	PM 18Mi VR	PM 25Mi VR
celková hmotnost (kg)	1 800	2 500
pohotovostní hmotnost (kg)	680	950
užitečná hmotnost (kg)	1 120	1 550
celková délka (mm)	4 000	4 000
celková šířka (mm)	1 800	1 800
celková výška (mm)	1 900	1 900
ložná plocha DxŠxV (mm)	2 530x1 730x1 150	2 530x1 730x1 150
světlná výška (mm)	370	370
rozchod kol (mm)	1 460	1 460
zákl. rozměr pneu	245/75 R 16	245/75 R 16
max. rychlost, silnice (km/hod)	80	80

Max. rychlost v terénu- podle tažného vozidla.
(výše uvedené údaje jsou pouze orientační, můžou se lišit podle provedení a vybavení jednotlivého přívěsu)